


## リスクアセスメントの実施事例

実施事例

トラックへの原木の積み込み作業

### 作業状況










〈条件設定〉

- ・ 1人でトラックの荷台に乗って、原木のロープ掛け作業を行っている。

簡易リスクアセスメント記録書 (木材製造業)

林災防様式

年月日	年 月 日	作業場所	[記録者]
作業名		作業メンバー	

作業種	各欄上段の「危険の洗い出し」については以下による。			可能性	重大性	評価	
	～するとき	～して	～(事故の型)になる				
No. 1	危険の洗い出し	原木を一人で積み込み、トラックの原木の上に乗ってロープ掛けを行うとき	足を滑らせて	道路に転落し、体を強打する。	△	×	4
トラックへの原木積み込み作業	どうする低減対策		①滑らないような靴を履くこと。 ②トラックでの原木の積み込み作業を行うときは、保護帽を着用すること。		△	△	3
No. 2	危険の洗い出し						
	どうする低減対策						
No. 3	危険の洗い出し						
	どうする低減対策						
No. 4	危険の洗い出し						
	どうする低減対策						
No. 5	危険の洗い出し						
	どうする低減対策						
No. 6	危険の洗い出し						
	どうする低減対策						
抜本的対策	No. 1について	抜本的低減対策  上欄でリスクレベル2以下に低減しない作業については抜本的対策を検討すること。	①地上から荷の上まで、安全に昇降できる設備を設けること。 ②原木をトラックに積み込む作業及びロープ掛け作業を行うときは、複数の作業員で行い、荷の上に乗らないで済むような方法で実施すること。 この場合、作業員の1人は車両系荷役運搬機械等作業指揮者(はい作業主任者が兼務することも可)の安全教育を受ける必要があり、その者の指揮に従って作業を行うこと。		○	○	1
[備考]							

[早見表]

災害の可能性

可能性ランク	記号
かなり起こる	×
たまに起こる	△
殆ど起こらない	○

災害の重大性

重大性ランク	記号
極めて重大	×
重大	△
軽微	○

リスクレベルの対応

リスクの見積り	リスクレベル	リスクへの対応
×	5	即座に他の方法へ回避(最優先実施)
×△ △×	4	抜本的対策を実施(優先実施)
○× ×○ △△	3	何らかの対策を実施
○△ △○	2	特に対策の必要なし(残留あり)
○○	1	対策の必要なし(残留あり)